

Spørgeskema:

T0-aug-16-gf2 pau Slutevaluering

Forfatter:

anne-lise

Publiceret:
















































02-01-2017 21:00:33










Påbegyndt: 4

Afsluttede: 2

1 TEKST / BILLEDE CONTENT			
	N/A	N/A	N/A
2 Læringsmiljø.	Antal	Procent	Grafik
2.1 Hvordan oplevede du læringsmiljøet?			
1	1. Rigtigt Godt	2	100,00%
2	2. Godt	0	0,00%
3	3. Mindre godt	0	0,00%
Total		2	100%
Gennemsnit		1,00	
2.2 Hvordan oplevede du tilrettelæggelsen af undervisningen?			
1	1. Rigtigt Godt	1	50,00%
2	2. Godt	1	50,00%
3	3. Mindre godt	0	0,00%
Total		2	100%
Gennemsnit		1,50	
2.3 Hvad synes du om indholdet i undervisningen?			
1	1. Rigtigt Godt	0	0,00%
2	2. Godt	1	100,00%
3	3. Mindre godt	0	0,00%
Total		1	100%
Gennemsnit		2,00	
3 Hvad kunne med fordel gøres bedre/anderledes?			
	1. Supplerende kommentarer.		
4 Læringsmetoder.	Antal	Procent	Grafik
Hvordan vurderer du følgende læringsmetoder:			
4.1 Holdundervisning			
1	1. Rigtigt Godt	2	100,00%
2	2. Godt	0	0,00%
3	3. Mindre godt	0	0,00%
Total		2	100%
Gennemsnit		1,00	
4.2 Gruppearbejde			
1	1. Rigtigt Godt	1	50,00%
2	2. Godt	1	50,00%
3	3. Mindre godt	0	0,00%
Total		2	100%
Gennemsnit		1,50	
4.3 Casearbejde			
1	1. Rigtigt Godt	0	0,00%
2	2. Godt	2	100,00%
3	3. Mindre godt	0	0,00%
Total		2	100%
Gennemsnit		2,00	
4.4 Demostuen			
1	1. Rigtigt Godt	0	0,00%
2	2. Godt	2	100,00%
3	3. Mindre godt	0	0,00%
Total		2	100%
Gennemsnit		2,00	
4.5 Skriftlige opgaver			
1	1. Rigtigt Godt	1	50,00%
2	2. Godt	1	50,00%
3	3. Mindre godt	0	0,00%
Total		2	100%
Gennemsnit		1,50	
4.6 Studiecafé			
1	1. Rigtigt Godt	0	0,00%
2	2. Godt	2	100,00%
3	3. Mindre godt	0	0,00%

Total		2	100%	
Gennemsnit		2,00		
4.7 Studiebesøg				
1	1. Rigtigt Godt	1	50,00%	1
2	2. Godt	1	50,00%	1
3	3. Mindre godt	0	0,00%	0
Total		2	100%	
Gennemsnit		1,50		
4.8 IT / digitale medier				
1	1. Rigtigt Godt	0	0,00%	0
2	2. Godt	1	50,00%	1
3	3. Mindre godt	1	50,00%	1
Total		2	100%	
Gennemsnit		2,50		
4.9 Erlagt undervisning				
1	1. Rigtigt Godt	0	0,00%	0
2	2. Godt	2	100,00%	2
3	3. Mindre godt	0	0,00%	0
Total		2	100%	
Gennemsnit		2,00		
4.10 Andre metoder				
1	1. Rigtigt Godt	0	0,00%	0
2	2. Godt	2	100,00%	2
3	3. Mindre godt	0	0,00%	0
Total		2	100%	
Gennemsnit		2,00		
4.10 Hvilke andre metoder?				
5 Supplerende kommentarer.				
	1.			
6 Uddannelsessamtalen.				
		Antal	Procent	Grafik
6.1 Hvad mener du om uddannelsessamtalen?				
1	1. Rigtig god	1	50,00%	1
2	2. God	1	50,00%	1
3	3. Mindre god	0	0,00%	0
Total		2	100%	
Gennemsnit		1,50		
7 Edit				
		Antal	Procent	Grafik
7.1 I hvilken grad, har du benyttet dig af muligheden for at tale med din kontaktlærer i kontaktlærertiden?				
1	1. I høj Grad	1	50,00%	1
2	2. I nogen grad	1	50,00%	1
3	3. I mindre grad	0	0,00%	0
Total		2	100%	
Gennemsnit		1,50		
7.2 I hvilken grad har du kunnet bruge den vejledning du har fået?				
1	1. I høj Grad	2	100,00%	2
2	2. I nogen grad	0	0,00%	0
3	3. I mindre grad	0	0,00%	0
Total		2	100%	
Gennemsnit		1,00		
8 Hvad kan gøres bedre/anderledes?				
	1. Supplerende kommentarer.			
9 Evaluering af den personlige uddannelsesplan.				
		Antal	Procent	Grafik
9.1 I hvilken grad, har du kunnet bruge din personlige uddannelsesplan til at sætte dig mål?				
1	1. I høj grad	0	0,00%	0
2	2. I nogen grad	2	100,00%	2
3	3. I Mindre grad	0	0,00%	0
Total		2	100%	

Gennemsnit		2,00		
10	Edit	Antal	Procent	Grafik
	10.1 Hvordan vurderer du din personlige uddannelsesplan som dit arbejdsredskab?			
1	 1. Rigtig god	1	50,00%	 1
2	 2. God	1	50,00%	 1
3	 3. Mindre god	0	0,00%	0
Total		2	100%	
Gennemsnit		1,50		
11	Hvad kan gøres bedre/anderledes?			
	 1. Supplerende kommentarer.			
12	Min egen indsats har været:	Antal	Procent	Grafik
1	 1. Rigtig god	1	50,00%	 1
2	 2. God	1	50,00%	 1
3	 3. Mindre god	0	0,00%	0
Total		2	100%	
Gennemsnit		1,50		
13	Hvad kunne være gjort bedre/anderledes			
	 1.			
14	SAMARBEJDE hvordan vurderer du:	Antal	Procent	Grafik
	14.1 Samarbejde med lærerne			
1	 1. Rigtigt Godt	2	100,00%	 2
2	 2. Godt	0	0,00%	0
3	 3. Mindre godt	0	0,00%	0
Total		2	100%	
Gennemsnit		1,00		
	14.2 Samarbejdet i klassen			
1	 1. Rigtigt Godt	1	50,00%	 1
2	 2. Godt	1	50,00%	 1
3	 3. Mindre godt	0	0,00%	0
Total		2	100%	
Gennemsnit		1,50		
15	Edit	Antal	Procent	Grafik
	15.1 I hvilken grad, har du bidraget til et positivt samarbejde i klassen?			
1	 1. I høj grad	1	50,00%	 1
2	 2. I nogen grad	1	50,00%	 1
3	 3. I Ringe grad	0	0,00%	0
Total		2	100%	
Gennemsnit		1,50		
16	Hvad kunne være gjort bedre/anderledes?			
	 1.			
17	Hvilke af følgende tilbud i skolens KAN/SKAL pjece, har du gjort brug af?	Antal	Procent	Grafik
1	 1. Mandagssamling	2	20,00%	 2
2	 2. Morgenmad + frugt	2	20,00%	 2
3	 3. IT café	0	0,00%	0
4	 4. Mentorordning	0	0,00%	0
5	 5. Elevråd	0	0,00%	0
6	 6. Kontaktlærer	2	20,00%	 2
7	 7. Sommerevent	2	20,00%	 2
8	 8. Frivilligt arbejde	0	0,00%	0
9	 9. Fredagscafé	1	10,00%	 1
10	 10. Bibliotek	1	10,00%	 1
11	 11. Kursus: eksamensmestring	0	0,00%	0
12	 12. kursus: rygestop	0	0,00%	0
13	 13. Psykolog	0	0,00%	0
14	 14. Andre forslag	0	0,00%	0
Total		10	100%	
Gennemsnit		5,10		

18	Supplerende kommentarer					
		1.				
19	Er du blevet uddannelses afklaret?			Antal	Procent	Grafik
1		1. Ja	1	50,00%	 1	
2		2. Nej	0	0,00%	 0	
3		3. Ved ikke	1	50,00%	 1	
	Total			2	100%	
	Gennemsnit			2,00		
20	Hvad skal du lave efter Grundforløbet?					
		1.				
21	Har du andet du ønsker at kommentere, er du velkommen til at gøre det i det efterfølgende felt:--Bemærk venligst at når du trykker på "Send evalueringsskemaet", kan du ikke mere ændre indholdet.					
		1.				