

**Spørgeskema:**

TI-APR-16 Skoleperiode 2

**Forfatter:**

Jytte









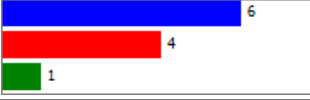



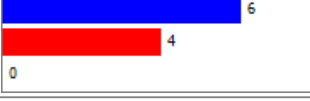



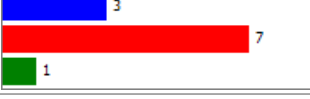












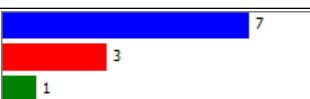



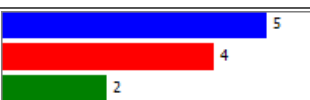


**Publiceret:**

05-12-2016 14:46:02

**Påbegyndt:** 15

**Afsluttede:** 11

1 TEKST / BILLEDE CONTENT			
N/A		N/A	N/A
2 Læringsmiljø.		Antal	Procent
2.1 Hvordan oplevede du læringsmiljøet?			
1	1. Rigtigt Godt	5	41,67%
2	2. Godt	5	41,67%
3	3. Mindre godt	2	16,67%
<b>Total</b>		<b>12</b>	<b>100%</b>
<b>Gennemsnit</b>		<b>1,75</b>	
2.2 Hvordan oplevede du tilrettelæggelsen af undervisningen?			
1	1. Rigtigt Godt	4	36,36%
2	2. Godt	6	54,55%
3	3. Mindre godt	1	9,09%
<b>Total</b>		<b>11</b>	<b>100%</b>
<b>Gennemsnit</b>		<b>1,73</b>	
2.3 Hvad synes du om indholdet i undervisningen?			
1	1. Rigtigt Godt	3	27,27%
2	2. Godt	7	63,64%
3	3. Mindre godt	1	9,09%
<b>Total</b>		<b>11</b>	<b>100%</b>
<b>Gennemsnit</b>		<b>1,82</b>	
3 Edit		Antal	Procent
3.1 I hvilken grad, gør du brug af læseplan, litteraturliste, skema samt uddannelsesbog?			
1	1. I høj grad	6	50,00%
2	2. I nogen grad	5	41,67%
3	3. I mindre grad	1	8,33%
<b>Total</b>		<b>12</b>	<b>100%</b>
<b>Gennemsnit</b>		<b>1,58</b>	
3.2 I hvilken grad kan de forskellige pædagogiske metoder understøtte din læring?			
1	1. I høj grad	5	41,67%
2	2. I nogen grad	7	58,33%
3	3. I mindre grad	0	0,00%
<b>Total</b>		<b>12</b>	<b>100%</b>
<b>Gennemsnit</b>		<b>1,58</b>	
4 Hvad kunne med fordel gøres bedre/anderledes?			
1. Supplerende kommentarer.			
5 Læringsmetoder.		Antal	Procent
Hvordan vurderer du følgende læringsmetoder:			
5.1 Holdundervisning			
1	1. Rigtigt Godt	4	36,36%
2	2. Godt	7	63,64%
3	3. Mindre godt	0	0,00%
<b>Total</b>		<b>11</b>	<b>100%</b>
<b>Gennemsnit</b>		<b>1,64</b>	
5.2 Gruppearbejde			
1	1. Rigtigt Godt	5	45,45%
2	2. Godt	5	45,45%
3	3. Mindre godt	1	9,09%
<b>Total</b>		<b>11</b>	<b>100%</b>
<b>Gennemsnit</b>		<b>1,64</b>	
5.3 Casearbejde			
1	1. Rigtigt Godt	4	36,36%
2	2. Godt	7	63,64%
3	3. Mindre godt	0	0,00%
<b>Total</b>		<b>11</b>	<b>100%</b>
<b>Gennemsnit</b>		<b>1,64</b>	
5.4 Demostuen			
1	1. Rigtigt Godt	2	20,00%

2		2. Godt	8	80,00%	
3		3. Mindre godt	0	0,00%	0
<b>Total</b>			<b>10</b>	<b>100%</b>	
<b>Gennemsnit</b>			<b>1,80</b>		
5.5 Skriftlige opgaver					
1		1. Rigtigt Godt	2	18,18%	
2		2. Godt	9	81,82%	9
3		3. Mindre godt	0	0,00%	0
<b>Total</b>			<b>11</b>	<b>100%</b>	
<b>Gennemsnit</b>			<b>1,82</b>		
5.6 Studiecafé					
1		1. Rigtigt Godt	6	54,55%	
2		2. Godt	4	36,36%	4
3		3. Mindre godt	1	9,09%	1
<b>Total</b>			<b>11</b>	<b>100%</b>	
<b>Gennemsnit</b>			<b>1,55</b>		
5.7 Studiebesøg/-tur					
1		1. Rigtigt Godt	6	60,00%	
2		2. Godt	4	40,00%	4
3		3. Mindre godt	0	0,00%	0
<b>Total</b>			<b>10</b>	<b>100%</b>	
<b>Gennemsnit</b>			<b>1,40</b>		
5.8 IT / digitale medier					
1		1. Rigtigt Godt	3	27,27%	
2		2. Godt	7	63,64%	7
3		3. Mindre godt	1	9,09%	1
<b>Total</b>			<b>11</b>	<b>100%</b>	
<b>Gennemsnit</b>			<b>1,82</b>		
5.9 Andre metoder					
1		1. Rigtigt Godt	1	16,67%	
2		2. Godt	5	83,33%	5
3		3. Mindre godt	0	0,00%	0
<b>Total</b>			<b>6</b>	<b>100%</b>	
<b>Gennemsnit</b>			<b>1,83</b>		
<b>5.9 Hvilke andre metoder?</b>					
<b>6 Supplerende kommentarer.</b>					
		1.			
<b>7 Uddannelsessamtalen.</b>					
			<b>Antal</b>	<b>Procent</b>	<b>Grafik</b>
7.1 Hvad mener du om uddannelsessamtalen?					
1		1. Rigtig god	5	45,45%	
2		2. God	6	54,55%	6
3		3. Mindre god	0	0,00%	0
<b>Total</b>			<b>11</b>	<b>100%</b>	
<b>Gennemsnit</b>			<b>1,55</b>		
<b>8 Edit</b>					
			<b>Antal</b>	<b>Procent</b>	<b>Grafik</b>
8.1 I hvilken grad, tog du initiativ til at få en samtale med din kontaktlærer?					
1		1. I høj Grad	7	63,64%	
2		2. I nogen grad	3	27,27%	3
3		3. I mindre grad	1	9,09%	1
<b>Total</b>			<b>11</b>	<b>100%</b>	
<b>Gennemsnit</b>			<b>1,45</b>		
8.2 I hvilken grad, har du benyttet dig af muligheden for at tale med din kontaktlærer i kontaktlærertiden?					
1		1. I høj Grad	5	45,45%	
2		2. I nogen grad	4	36,36%	4
3		3. I mindre grad	2	18,18%	2
<b>Total</b>			<b>11</b>	<b>100%</b>	
<b>Gennemsnit</b>			<b>1,73</b>		

8.3 I hvilken grad har du kunnet bruge den vejledning du har fået?				
1	1. I høj Grad	6	54,55%	6
2	2. I nogen grad	3	27,27%	3
3	3. I mindre grad	2	18,18%	2
<b>Total</b>		<b>11</b>	<b>100%</b>	
<b>Gennemsnit</b>		<b>1,64</b>		
<b>9 Hvad kan gøres bedre/anderledes?</b>				
1. Supplerende kommentarer.				
<b>10 Evaluering af den personlige uddannelsesplan.</b>				
		<b>Antal</b>	<b>Procent</b>	<b>Grafik</b>
10.1 I hvilken grad, har du kunnet bruge din personlige uddannelsesplan til at sætte dig mål?				
1	1. I høj grad	5	45,45%	5
2	2. I nogen grad	4	36,36%	4
3	3. I Mindre grad	2	18,18%	2
<b>Total</b>		<b>11</b>	<b>100%</b>	
<b>Gennemsnit</b>		<b>1,73</b>		
10.2 I hvilken grad, forestiller du dig muligheden for at anvende din personlige uddannelsesplan i din kommende praktikperiode?				
1	1. I høj grad	5	45,45%	5
2	2. I nogen grad	4	36,36%	4
3	3. I Mindre grad	2	18,18%	2
<b>Total</b>		<b>11</b>	<b>100%</b>	
<b>Gennemsnit</b>		<b>1,73</b>		
<b>11 Edit</b>				
		<b>Antal</b>	<b>Procent</b>	<b>Grafik</b>
11.1 Hvordan vurderer du din personlige uddannelsesplan som dit arbejdsredskab?				
1	1. Rigtig god	4	36,36%	4
2	2. God	5	45,45%	5
3	3. Mindre god	2	18,18%	2
<b>Total</b>		<b>11</b>	<b>100%</b>	
<b>Gennemsnit</b>		<b>1,82</b>		
<b>12 Hvad kan gøres bedre/anderledes?</b>				
1. Supplerende kommentarer.				
<b>13 Min egen indsats har været:</b>				
		<b>Antal</b>	<b>Procent</b>	<b>Grafik</b>
1	1. Rigtig god	6	54,55%	6
2	2. God	4	36,36%	4
3	3. Mindre god	1	9,09%	1
<b>Total</b>		<b>11</b>	<b>100%</b>	
<b>Gennemsnit</b>		<b>1,55</b>		
<b>14 Hvad kunne være gjort bedre/anderledes</b>				
1.				
<b>15 SAMARBEJDE</b>				
hvordan vurderer du:				
15.1 Samarbejde med lærerne				
1	1. Rigtigt Godt	5	45,45%	5
2	2. Godt	6	54,55%	6
3	3. Mindre godt	0	0,00%	0
<b>Total</b>		<b>11</b>	<b>100%</b>	
<b>Gennemsnit</b>		<b>1,55</b>		
15.2 Samarbejdet i klassen				
1	1. Rigtigt Godt	6	54,55%	6
2	2. Godt	5	45,45%	5
3	3. Mindre godt	0	0,00%	0
<b>Total</b>		<b>11</b>	<b>100%</b>	
<b>Gennemsnit</b>		<b>1,45</b>		
<b>16 Edit</b>				
		<b>Antal</b>	<b>Procent</b>	<b>Grafik</b>
16.1 I hvilken grad, har du bidraget til et positivt samarbejde i klassen?				
1	1. I høj grad	9	81,82%	9
2	2. I nogen grad	2	18,18%	2
3	3. I Ringe grad	0	0,00%	0

<b>Total</b>		<b>11</b>	<b>100%</b>	
<b>Gennemsnit</b>		<b>1,18</b>		
17	Hvad kunne være gjort bedre/anderledes?			
	1.			
18	Hvilke af følgende tilbud i skolens KAN/SKAL pjece, har du gjort brug af?	<b>Antal</b>	<b>Procent</b>	<b>Grafik</b>
1	1. mandagssamling	10	25,64%	10
2	2. morgenmad + frugt	5	12,82%	5
3	3. bevægelse	5	12,82%	5
4	4. IT café	1	2,56%	1
5	5. mentorordning	0	0,00%	0
6	6. elevråd	2	5,13%	2
7	7. søsterklasse	0	0,00%	0
8	8. dansk test	2	5,13%	2
9	9. kontaktlærer	7	17,95%	7
10	10. PiU (praktik i udlandet)	0	0,00%	0
11	11. sommerevent	1	2,56%	1
12	12. frivilligt arbejde	0	0,00%	0
13	13. fredagscafé	0	0,00%	0
14	14. bibliotek	3	7,69%	3
15	15. kursus: eksamensmestring	3	7,69%	3
16	16. kursus: rygestop	0	0,00%	0
17	17. socialrådgiver	0	0,00%	0
18	18. psykolog	0	0,00%	0
19	19. Andre forslag	0	0,00%	0
<b>Total</b>		<b>39</b>	<b>100%</b>	
<b>Gennemsnit</b>		<b>5,85</b>		
19	Supplerende kommentarer			
	1.			
20	Har du andet du ønsker at kommentere, er du velkommen til at gøre det i det efterfølgende felt:--Bemærk venligst at når du trykker på "Send evalueringsskemaet", kan du ikke mere ændre indholdet.			
	1.			