

**Spørgeskema:**

TI-JAN-15-Sk2-evaluering

**Forfatter:**

Jytte












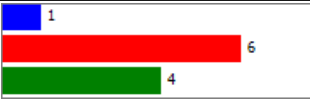

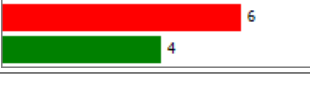









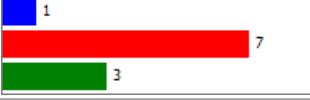

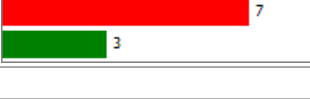
















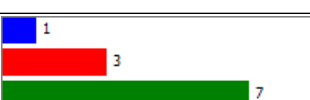





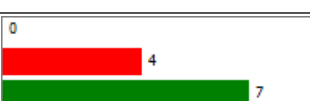

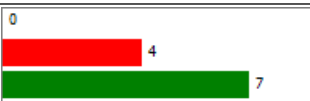


**Publiceret:**

12-10-2015 10:17:56





































**Påbegyndt:** 15

**Afsluttede:** 11

1 TEKST / BILLEDE CONTENT			
N/A		N/A	N/A
2 Læringsmiljø.		Antal	Procent
2.1 Hvordan oplevede du læringsmiljøet?			
1	1. Rigtigt Godt	0	0,00%
2	2. Godt	11	100,00%
3	3. Mindre godt	0	0,00%
<b>Total</b>		<b>11</b>	<b>100%</b>
<b>Gennemsnit</b>		<b>2,00</b>	
2.2 Hvordan oplevede du tilrettelæggelsen af undervisningen?			
1	1. Rigtigt Godt	1	9,09%
2	2. Godt	8	72,73%
3	3. Mindre godt	2	18,18%
<b>Total</b>		<b>11</b>	<b>100%</b>
<b>Gennemsnit</b>		<b>2,09</b>	
2.3 Hvad synes du om indholdet i undervisningen?			
1	1. Rigtigt Godt	4	36,36%
2	2. Godt	6	54,55%
3	3. Mindre godt	1	9,09%
<b>Total</b>		<b>11</b>	<b>100%</b>
<b>Gennemsnit</b>		<b>1,73</b>	
3 Edit		Antal	Procent
3.1 I hvilken grad, gør du brug af læseplan, litteraturliste, skema samt uddannelsesbog?			
1	1. I høj grad	2	18,18%
2	2. I nogen grad	6	54,55%
3	3. I mindre grad	3	27,27%
<b>Total</b>		<b>11</b>	<b>100%</b>
<b>Gennemsnit</b>		<b>2,09</b>	
3.2 I hvilken grad kan de forskellige pædagogiske metoder understøtte din læring?			
1	1. I høj grad	2	18,18%
2	2. I nogen grad	9	81,82%
3	3. I mindre grad	0	0,00%
<b>Total</b>		<b>11</b>	<b>100%</b>
<b>Gennemsnit</b>		<b>1,82</b>	
4 Hvad kunne med fordel gøres bedre/anderledes?			
1. Supplerende kommentarer.			
5 Læringsmetoder.		Antal	Procent
Hvordan vurderer du følgende læringsmetoder:			
5.1 Holdundervisning			
1	1. Rigtigt Godt	6	54,55%
2	2. Godt	5	45,45%
3	3. Mindre godt	0	0,00%
<b>Total</b>		<b>11</b>	<b>100%</b>
<b>Gennemsnit</b>		<b>1,45</b>	
5.2 Gruppearbejde			
1	1. Rigtigt Godt	3	27,27%
2	2. Godt	6	54,55%
3	3. Mindre godt	2	18,18%
<b>Total</b>		<b>11</b>	<b>100%</b>
<b>Gennemsnit</b>		<b>1,91</b>	
5.3 Casearbejde			
1	1. Rigtigt Godt	1	9,09%
2	2. Godt	8	72,73%
3	3. Mindre godt	2	18,18%
<b>Total</b>		<b>11</b>	<b>100%</b>
<b>Gennemsnit</b>		<b>2,09</b>	
5.4 Demostuen			
1	1. Rigtigt Godt	2	18,18%

2		2. Godt	8	72,73%	
3		3. Mindre godt	1	9,09%	
<b>Total</b>			<b>11</b>	<b>100%</b>	
<b>Gennemsnit</b>			<b>1,91</b>		
5.5 Skriftlige opgaver					
1		1. Rigtigt Godt	5	45,45%	
2		2. Godt	6	54,55%	
3		3. Mindre godt	0	0,00%	
<b>Total</b>			<b>11</b>	<b>100%</b>	
<b>Gennemsnit</b>			<b>1,55</b>		
5.6 Studiecafé					
1		1. Rigtigt Godt	1	9,09%	
2		2. Godt	6	54,55%	
3		3. Mindre godt	4	36,36%	
<b>Total</b>			<b>11</b>	<b>100%</b>	
<b>Gennemsnit</b>			<b>2,27</b>		
5.7 Studiebesøg/-tur					
1		1. Rigtigt Godt	7	63,64%	
2		2. Godt	2	18,18%	
3		3. Mindre godt	2	18,18%	
<b>Total</b>			<b>11</b>	<b>100%</b>	
<b>Gennemsnit</b>			<b>1,55</b>		
5.8 IT / digitale medier					
1		1. Rigtigt Godt	1	9,09%	
2		2. Godt	7	63,64%	
3		3. Mindre godt	3	27,27%	
<b>Total</b>			<b>11</b>	<b>100%</b>	
<b>Gennemsnit</b>			<b>2,18</b>		
5.9 Andre metoder					
1		1. Rigtigt Godt	0	0,00%	
2		2. Godt	3	100,00%	
3		3. Mindre godt	0	0,00%	
<b>Total</b>			<b>3</b>	<b>100%</b>	
<b>Gennemsnit</b>			<b>2,00</b>		
5.9 Hvilke andre metoder?					
6 Supplerende kommentarer.					
1		1.			
7 Uddannelsessamtalen.					
			<b>Antal</b>	<b>Procent</b>	<b>Grafik</b>
7.1 Hvad mener du om uddannelsessamtalen?					
1		1. Rigtig god	2	18,18%	
2		2. God	8	72,73%	
3		3. Mindre god	1	9,09%	
<b>Total</b>			<b>11</b>	<b>100%</b>	
<b>Gennemsnit</b>			<b>1,91</b>		
8 Edit					
			<b>Antal</b>	<b>Procent</b>	<b>Grafik</b>
8.1 I hvilken grad, tog du initiativ til at få en samtale med din kontaktlærer?					
1		1. I høj Grad	1	9,09%	
2		2. I nogen grad	3	27,27%	
3		3. I mindre grad	7	63,64%	
<b>Total</b>			<b>11</b>	<b>100%</b>	
<b>Gennemsnit</b>			<b>2,55</b>		
8.2 I hvilken grad, har du benyttet dig af muligheden for at tale med din kontaktlærer i kontaktlærertiden?					
1		1. I høj Grad	0	0,00%	
2		2. I nogen grad	4	36,36%	
3		3. I mindre grad	7	63,64%	
<b>Total</b>			<b>11</b>	<b>100%</b>	
<b>Gennemsnit</b>			<b>2,64</b>		

8.3 I hvilken grad har du kunnet bruge den vejledning du har fået?				
1	1. I høj Grad	2	20,00%	
2	2. I nogen grad	5	50,00%	
3	3. I mindre grad	3	30,00%	
<b>Total</b>		<b>10</b>	<b>100%</b>	
<b>Gennemsnit</b>		<b>2,10</b>		
<b>9 Hvad kan gøres bedre/anderledes?</b>				
1. Supplerende kommentarer.				
<b>10 Evaluering af den personlige uddannelsesplan.</b>				
		<b>Antal</b>	<b>Procent</b>	<b>Grafik</b>
10.1 I hvilken grad, har du kunnet bruge din personlige uddannelsesplan til at sætte dig mål?				
1	1. I høj grad	0	0,00%	
2	2. I nogen grad	4	36,36%	
3	3. I Mindre grad	7	63,64%	
<b>Total</b>		<b>11</b>	<b>100%</b>	
<b>Gennemsnit</b>		<b>2,64</b>		
10.2 I hvilken grad, har læringsstilleten hjulpet dig til en afklaring af, hvordan du lærer bedst?				
1	1. I høj grad	0	0,00%	
2	2. I nogen grad	5	45,45%	
3	3. I Mindre grad	6	54,55%	
<b>Total</b>		<b>11</b>	<b>100%</b>	
<b>Gennemsnit</b>		<b>2,55</b>		
10.3 I hvilken grad, forestiller du dig muligheden for at anvende din personlige uddannelsesplan i din kommende praktikperiode?				
1	1. I høj grad	0	0,00%	
2	2. I nogen grad	8	72,73%	
3	3. I Mindre grad	3	27,27%	
<b>Total</b>		<b>11</b>	<b>100%</b>	
<b>Gennemsnit</b>		<b>2,27</b>		
<b>11 Edit</b>				
		<b>Antal</b>	<b>Procent</b>	<b>Grafik</b>
11.1 Hvordan vurderer du din personlige uddannelsesplan som dit arbejdsredskab?				
1	1. Rigtig god	0	0,00%	
2	2. God	5	45,45%	
3	3. Mindre god	6	54,55%	
<b>Total</b>		<b>11</b>	<b>100%</b>	
<b>Gennemsnit</b>		<b>2,55</b>		
<b>12 Hvad kan gøres bedre/anderledes?</b>				
1. Supplerende kommentarer.				
<b>13 Min egen indsats har været:</b>				
		<b>Antal</b>	<b>Procent</b>	<b>Grafik</b>
1	1. Rigtig god	7	63,64%	
2	2. God	4	36,36%	
3	3. Mindre god	0	0,00%	
<b>Total</b>		<b>11</b>	<b>100%</b>	
<b>Gennemsnit</b>		<b>1,36</b>		
<b>14 Hvad kunne være gjort bedre/anderledes</b>				
1.				
<b>15 SAMARBEJDE</b>				
hvordan vurderer du:				
15.1 Samarbejde med lærerne				
1	1. Rigtigt Godt	4	36,36%	
2	2. Godt	7	63,64%	
3	3. Mindre godt	0	0,00%	
<b>Total</b>		<b>11</b>	<b>100%</b>	
<b>Gennemsnit</b>		<b>1,64</b>		
15.2 Samarbejdet i klassen				
1	1. Rigtigt Godt	2	18,18%	
2	2. Godt	3	27,27%	
3	3. Mindre godt	6	54,55%	

Total		11	100%	
Gennemsnit		2,36		
16	Edit	Antal	Procent	Grafik
16.1 I hvilken grad, har du bidraget til et positivt samarbejde i klassen?				
1	 1. I høj grad	4	36,36%	 4
2	 2. I nogen grad	7	63,64%	 7
3	 3. I Ringe grad	0	0,00%	0
Total		11	100%	
Gennemsnit		1,64		
17	Hvad kunne være gjort bedre/anderledes?			
	1.			
18	Hvilke af følgende tilbud i skolens KAN/SKAL pjece, har du gjort brug af?	Antal	Procent	Grafik
1	 1. mandagssamling	10	21,74%	 10
2	 2. morgenmad + frugt	7	15,22%	 7
3	 3. bevægelse	7	15,22%	 7
4	 4. IT café	0	0,00%	0
5	 5. mentorordning	0	0,00%	0
6	 6. elevråd	0	0,00%	0
7	 7. søsterklasse	0	0,00%	0
8	 8. dansk test	1	2,17%	 1
9	 9. kontaktlærer	5	10,87%	 5
10	 10. PiU (praktik i udlandet)	0	0,00%	0
11	 11. sommerevent	8	17,39%	 8
12	 12. frivilligt arbejde	0	0,00%	0
13	 13. fredagscafé	4	8,70%	 4
14	 14. bibliotek	3	6,52%	 3
15	 15. kursus: eksamensmestring	0	0,00%	0
16	 16. kursus: rygestop	0	0,00%	0
17	 17. socialrådgiver	0	0,00%	0
18	 18. psykolog	1	2,17%	 1
19	 19. Andre forslag	0	0,00%	0
Total		46	100%	
Gennemsnit		6,48		
19	Supplerende kommentarer			
	1.			
20	Har du andet du ønsker at kommentere, er du velkommen til at gøre det i det efterfølgende felt:--Bemærk venligst at når du trykker på "Send evalueringsskemaet", kan du ikke mere ændre indholdet.			
	1.			