

**Spørgeskema:**

TII-MAR-15 Skoleperiode 4 Slutevaluering

**Forfatter:**

Dorthe















































**Publiceret:**













10-11-2016 12:09:59

**Påbegyndt:** 11

**Afsluttede:** 8

| 1 TEKST / BILLEDE CONTENT   |                             |             |             |
|---|-----------------------------|-------------|-------------|
| N/A   |                             | N/A         | N/A         |
| TRIN 2:<br>Skoleperiode 4   |                             | Antal       | Procent     |
| Tilrettelæggelse af den samlede teoretiske del af uddannelsen   |                             | Grafik      |             |
| 2.1 I hvor høj grad har indholdet i den teoretiske uddannelse bidraget til din faglige udvikling              |                             |             |             |
| 1   | 1. I høj grad               | 8           | 88,89%      |
| 2   | 2. I Nogen grad             | 0           | 0,00%       |
| 3   | 3. I mindre grad            | 1           | 11,11%      |
| <b>Total</b>  |                             | <b>9</b>    | <b>100%</b> |
| <b>Gennemsnit</b>   |                             | <b>1,22</b> |             |
| 2.2 I hvor høj grad har den teoretiske del af uddannelsen givet dig muligheder for læring                     |                             |             |             |
| 1   | 1. I høj grad               | 8           | 88,89%      |
| 2   | 2. I Nogen grad             | 1           | 11,11%      |
| 3   | 3. I mindre grad            | 0           | 0,00%       |
| <b>Total</b>  |                             | <b>9</b>    | <b>100%</b> |
| <b>Gennemsnit</b>   |                             | <b>1,11</b> |             |
| 2.3 I hvor høj grad har de pædagogiske metoder i den teoretiske del af uddannelsen støttet din læring         |                             |             |             |
| 1   | 1. I høj grad               | 7           | 77,78%      |
| 2   | 2. I Nogen grad             | 2           | 22,22%      |
| 3   | 3. I mindre grad            | 0           | 0,00%       |
| <b>Total</b>  |                             | <b>9</b>    | <b>100%</b> |
| <b>Gennemsnit</b>   |                             | <b>1,22</b> |             |
| 3 Hvad kan gøres bedre/anderledes?  |                             |             |             |
| 1   | 1. Supplerende kommentarer. |             |             |
| 4 Læringsmiljø.   |                             | Antal       | Procent     |
| 4.1 I hvilken grad har kravene til dig i den teoretiske del af uddannelsen bidraget til din læring?           |                             | Grafik      |             |
| 1   | 1. I høj grad               | 8           | 88,89%      |
| 2   | 2. I nogen grad             | 1           | 11,11%      |
| 3   | 3. I mindre grad            | 0           | 0,00%       |
| <b>Total</b>  |                             | <b>9</b>    | <b>100%</b> |
| <b>Gennemsnit</b>   |                             | <b>1,11</b> |             |
| 4.2 I hvilken grad har det fysiske læringsmiljø i den teoretiske del af uddannelsen bidraget til din læring?  |                             |             |             |
| 1   | 1. I høj grad               | 8           | 88,89%      |
| 2   | 2. I nogen grad             | 0           | 0,00%       |
| 3   | 3. I mindre grad            | 1           | 11,11%      |
| <b>Total</b>  |                             | <b>9</b>    | <b>100%</b> |
| <b>Gennemsnit</b>   |                             | <b>1,22</b> |             |
| 4.3 I hvilken grad har det psykiske læringsmiljø i den teoretiske del af uddannelsen bidraget til din læring? |                             |             |             |
| 1   | 1. I høj grad               | 8           | 88,89%      |
| 2   | 2. I nogen grad             | 0           | 0,00%       |
| 3   | 3. I mindre grad            | 1           | 11,11%      |
| <b>Total</b>  |                             | <b>9</b>    | <b>100%</b> |
| <b>Gennemsnit</b>   |                             | <b>1,22</b> |             |
| 5 Hvad kan gøres bedre/anderledes?  |                             |             |             |
| 1   | 1. Supplerende kommentarer. |             |             |
| 6 SAMARBEJDE  |                             | Antal       | Procent     |
| 6.1 Hvordan har dit samarbejde med lærerne været i den teoretiske del af uddannelsen forløbet?                |                             | Grafik      |             |
| 1   | 1. Rigtigt Godt             | 8           | 88,89%      |
| 2   | 2. Godt                     | 0           | 0,00%       |
| 3   | 3. Mindre godt              | 1           | 11,11%      |
| <b>Total</b>  |                             | <b>9</b>    | <b>100%</b> |
| <b>Gennemsnit</b>   |                             | <b>1,22</b> |             |
| 6.2 Hvordan er dit samarbejde med dine elevkammerater i den teoretiske  |                             |             |             |

|  |  |              |                |   |
|--|--|--------------|----------------|---|
| del af uddannelsen forløbet?   |  |              |                |   |
| 1  |  1. Rigtigt Godt    | 7            | 77,78%         |    |
| 2  |  2. Godt            | 2            | 22,22%         |    |
| 3  |  3. Mindre godt     | 0            | 0,00%          |    |
| <b>Total</b>   |  | <b>9</b>     | <b>100%</b>    |   |
| <b>Gennemsnit</b>  |  | <b>1,22</b>  |                |   |
| 6.3 Hvordan har din egen indsats i forbindelse med samarbejds miljøet i den teoretiske del af uddannelsen været? |  |              |                |   |
| 1  |  1. Rigtigt Godt    | 6            | 66,67%         |    |
| 2  |  2. Godt            | 3            | 33,33%         |    |
| 3  |  3. Mindre godt     | 0            | 0,00%          |    |
| <b>Total</b>   |  | <b>9</b>     | <b>100%</b>    |   |
| <b>Gennemsnit</b>  |  | <b>1,33</b>  |                |   |
| <b>7 Hvad kan gøres bedre/anderledes?</b>  |  |              |                |   |
|  1. Supplerende kommentarer.    |  |              |                |   |
| <b>8 Kompetenceudvikling:</b>  |  |              |                |   |
|  |  | <b>Antal</b> | <b>Procent</b> | <b>Grafik</b>   |
| 8.1 I hvilken grad har den teoretiske del af uddannelsen bidraget til din kompetenceudvikling?                   |  |              |                |   |
| 1  |  1. I høj grad      | 8            | 88,89%         |    |
| 2  |  2. I nogen grad    | 0            | 0,00%          |    |
| 3  |  3. I Mindre grad   | 1            | 11,11%         |    |
| <b>Total</b>   |  | <b>9</b>     | <b>100%</b>    |   |
| <b>Gennemsnit</b>  |  | <b>1,22</b>  |                |   |
| 8.2 I hvilken grad har du været opsøgende for vejledning i den teoretiske del af uddannelsen?                    |  |              |                |   |
| 1  |  1. I høj grad      | 5            | 55,56%         |    |
| 2  |  2. I nogen grad    | 2            | 22,22%         |    |
| 3  |  3. I Mindre grad  | 2            | 22,22%         |   |
| <b>Total</b>   |  | <b>9</b>     | <b>100%</b>    |   |
| <b>Gennemsnit</b>  |  | <b>1,67</b>  |                |   |
| 8.3 I hvilken grad har den anvendte litteratur støttet din kompetenceudvikling?                                  |  |              |                |   |
| 1  |  1. I høj grad    | 8            | 88,89%         |  |
| 2  |  2. I nogen grad  | 1            | 11,11%         |  |
| 3  |  3. I Mindre grad | 0            | 0,00%          |  |
| <b>Total</b>   |  | <b>9</b>     | <b>100%</b>    |   |
| <b>Gennemsnit</b>  |  | <b>1,11</b>  |                |   |
| <b>9 Hvad kan gøres bedre/anderledes?</b>  |  |              |                |   |
|  1. Supplerende kommentarer.  |  |              |                |   |
| <b>10 Egen indsats:</b>  |  |              |                |   |
|  |  | <b>Antal</b> | <b>Procent</b> | <b>Grafik</b>   |
| Hvordan har din egen indsats i den teoretiske del af uddannelsen været?  |  |              |                |   |
| 1  |  1. Rigtig god    | 6            | 66,67%         |  |
| 2  |  2. God           | 3            | 33,33%         |  |
| 3  |  3. Mindre god    | 0            | 0,00%          |  |
| <b>Total</b>   |  | <b>9</b>     | <b>100%</b>    |   |
| <b>Gennemsnit</b>  |  | <b>1,33</b>  |                |   |
| <b>11 Hvad kunne være gjort bedre/anderledes</b>   |  |              |                |   |
|  1.                           |  |              |                |   |
| <b>12 Skriv tre kommentarer du i øvrigt har til den samlede uddannelse?</b>                                      |  |              |                |   |
|  1. Kommentar 1               |  |              |                |   |
|  2. Kommentar 2               |  |              |                |   |
|  3. Kommentar 3               |  |              |                |   |
| <b>13 Beskæftigelse efter endt uddannelse</b>  |  |              |                |   |
|  |  | <b>Antal</b> | <b>Procent</b> | <b>Grafik</b>   |
| 13.1 Har du søgt arbejde?  |  |              |                |   |
| 1  |  1. Ja            | 6            | 75,00%         |  |
| 2  |  2. Nej           | 2            | 25,00%         |  |
| <b>Total</b>   |  | <b>8</b>     | <b>100%</b>    |   |
| <b>Gennemsnit</b>  |  | <b>1,25</b>  |                |   |
| 13.2 Har du fået fast arbejde?   |  |              |                |   |

|                               |   |        |             |             |   |   |
|-------------------------------|---|--------|-------------|-------------|---|---|
| 1                             |  | 1. Ja  | 6           | 66,67%      |  | 6 |
| 2                             |  | 2. Nej | 3           | 33,33%      |  | 3 |
| <b>Total</b>                  |   |        | <b>9</b>    | <b>100%</b> |   |   |
| <b>Gennemsnit</b>             |   |        | <b>1,33</b> |             |   |   |
| 13.3 Har du fået et vikariat? |   |        |             |             |   |   |
| 1                             |  | 1. Ja  | 2           | 25,00%      |  | 2 |
| 2                             |  | 2. Nej | 6           | 75,00%      |  | 6 |
| <b>Total</b>                  |   |        | <b>8</b>    | <b>100%</b> |   |   |
| <b>Gennemsnit</b>             |   |        | <b>1,75</b> |             |   |   |
| 13.4 Skal du læse videre?     |   |        |             |             |   |   |
| 1                             |  | 1. Ja  | 0           | 0,00%       |  | 0 |
| 2                             |  | 2. Nej | 8           | 100,00%     |  | 8 |
| <b>Total</b>                  |   |        | <b>8</b>    | <b>100%</b> |   |   |
| <b>Gennemsnit</b>             |   |        | <b>2,00</b> |             |   |   |