

**Spørgeskema:**

TII-MAR-15 Skoleperiode 2

**Forfatter:**

















































Dorthe

**Publiceret:**






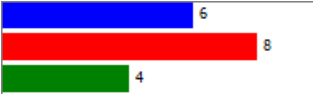


























15-12-2015 12:06:54



















































**Påbegyndt:** 19

**Afsluttede:** 18

1 TEKST / BILLEDE CONTENT						
N/A				N/A	N/A	N/A
Introperioden. Hvis du svarer i rubrikken "I Mindre grad/Mindre godt", skal du skrive kommentar i feltet "hvad kan Gøres bedre/anderledes", så vi ved HVAD der skal gøres anderledes, og HVORDAN du kan tænke dig, det kan gøres, så det bliver bedre.				Antal	Procent	Grafik
2.1 I hvilken grad kunne du bruge de informationer du fik i din introduktionsperiode?						
1	 1. I høj grad		9	50,00%		9
2	 2. I Nogen grad		8	44,44%		8
3	 3. I mindre grad		1	5,56%		1
<b>Total</b>				<b>18</b>	<b>100%</b>	
<b>Gennemsnit</b>				<b>1,56</b>		
2.2 I hvilken grad oplever du skolen ren og pæn?						
1	 1. I høj grad		11	64,71%		11
2	 2. I Nogen grad		5	29,41%		5
3	 3. I mindre grad		1	5,88%		1
<b>Total</b>				<b>17</b>	<b>100%</b>	
<b>Gennemsnit</b>				<b>1,41</b>		
3 Edit				Antal	Procent	Grafik
3.1 Hvad var dit første indtryk af dit klasselokale?						
1	 1. Rigtigt Godt		7	38,89%		7
2	 2. Godt		10	55,56%		10
3	 3. Mindre godt		1	5,56%		1
<b>Total</b>				<b>18</b>	<b>100%</b>	
<b>Gennemsnit</b>				<b>1,67</b>		
3.2 Hvordan vurderer du indeklimaet på skolen?						
1	 1. Rigtigt Godt		6	33,33%		6
2	 2. Godt		9	50,00%		9
3	 3. Mindre godt		3	16,67%		3
<b>Total</b>				<b>18</b>	<b>100%</b>	
<b>Gennemsnit</b>				<b>1,83</b>		
4 Hvad kan gøres bedre/anderledes?						
1. Supplerende kommentarer.						
5 Læringsmiljø.				Antal	Procent	Grafik
5.1 Hvordan vurderer du, læringsmiljøet på skolen har været?						
1	 1. Rigtigt Godt		13	72,22%		13
2	 2. Godt		5	27,78%		5
3	 3. Mindre godt		0	0,00%		0
<b>Total</b>				<b>18</b>	<b>100%</b>	
<b>Gennemsnit</b>				<b>1,28</b>		
5.2 Hvordan oplever du skoleperioden var tilrettelagt?						
1	 1. Rigtigt Godt		11	61,11%		11
2	 2. Godt		7	38,89%		7
3	 3. Mindre godt		0	0,00%		0
<b>Total</b>				<b>18</b>	<b>100%</b>	
<b>Gennemsnit</b>				<b>1,39</b>		
6 Edit				Antal	Procent	Grafik
6.1 I hvilken grad mener du indholdet i skoleperiode 2 har været med til at fremme din læring?						
1	 1. I høj grad		13	72,22%		13
2	 2. I nogen grad		5	27,78%		5
3	 3. I mindre grad		0	0,00%		0
<b>Total</b>				<b>18</b>	<b>100%</b>	
<b>Gennemsnit</b>				<b>1,28</b>		
6.2 I hvilken grad har den anbefalede litteratur kunnet støtte din læring						
1	 1. I høj grad		12	66,67%		12
2	 2. I nogen grad		5	27,78%		5
3	 3. I mindre grad		1	5,56%		1

	<b>Total</b>		<b>18</b>	<b>100%</b>	
	<b>Gennemsnit</b>		<b>1,39</b>		
<b>7</b>	<b>Hvad kan gøres bedre/anderledes?</b>				
	1. Supplerende kommentarer.				
<b>8</b>	<b>SAMARBEJDE</b>	<b>Antal</b>	<b>Procent</b>	<b>Grafik</b>	
	8.1 Hvordan vurderer du samarbejdet med lærerne?				
1	1. Rigtigt Godt	13	72,22%		13
2	2. Godt	4	22,22%		4
3	3. Mindre godt	1	5,56%		1
	<b>Total</b>	<b>18</b>	<b>100%</b>		
	<b>Gennemsnit</b>	<b>1,33</b>			
	8.2 Hvordan vurderer du samarbejdet i klassen?				
1	1. Rigtigt Godt	18	100,00%		18
2	2. Godt	0	0,00%		0
3	3. Mindre godt	0	0,00%		0
	<b>Total</b>	<b>18</b>	<b>100%</b>		
	<b>Gennemsnit</b>	<b>1,00</b>			
<b>9</b>	<b>Edit</b>	<b>Antal</b>	<b>Procent</b>	<b>Grafik</b>	
	9.1 I hvilken grad har du bidraget til et positivt samarbejde i klassen?				
1	1. I høj grad	14	77,78%		14
2	2. I nogen grad	4	22,22%		4
3	3. I Mindre grad	0	0,00%		0
	<b>Total</b>	<b>18</b>	<b>100%</b>		
	<b>Gennemsnit</b>	<b>1,22</b>			
<b>10</b>	<b>Hvad kan gøres bedre/anderledes?</b>				
	1. Supplerende kommentarer.				
<b>11</b>	<b>Pædagogiske redskaber og metoder:</b>	<b>Antal</b>	<b>Procent</b>	<b>Grafik</b>	
	Hvordan vurderer du de enkelte læringsmetoder?				
	11.1 Holdundervisning				
1	1. Rigtigt Godt	12	66,67%		12
2	2. Godt	5	27,78%		5
3	3. Mindre godt	1	5,56%		1
	<b>Total</b>	<b>18</b>	<b>100%</b>		
	<b>Gennemsnit</b>	<b>1,39</b>			
	11.2 Gruppearbejde				
1	1. Rigtigt Godt	8	44,44%		8
2	2. Godt	9	50,00%		9
3	3. Mindre godt	1	5,56%		1
	<b>Total</b>	<b>18</b>	<b>100%</b>		
	<b>Gennemsnit</b>	<b>1,61</b>			
	11.3 Demonstrationsstueundervisning				
1	1. Rigtigt Godt	8	47,06%		8
2	2. Godt	9	52,94%		9
3	3. Mindre godt	0	0,00%		0
	<b>Total</b>	<b>17</b>	<b>100%</b>		
	<b>Gennemsnit</b>	<b>1,53</b>			
	11.4 Skriftlige opgaver				
1	1. Rigtigt Godt	7	38,89%		7
2	2. Godt	11	61,11%		11
3	3. Mindre godt	0	0,00%		0
	<b>Total</b>	<b>18</b>	<b>100%</b>		
	<b>Gennemsnit</b>	<b>1,61</b>			
	11.5 Studiegrupper				
1	1. Rigtigt Godt	5	27,78%		5
2	2. Godt	13	72,22%		13
3	3. Mindre godt	0	0,00%		0
	<b>Total</b>	<b>18</b>	<b>100%</b>		
	<b>Gennemsnit</b>	<b>1,72</b>			

11.6 Studiebesøg og studietur					
1		1. Rigtigt Godt	17	94,44%	
2		2. Godt	1	5,56%	
3		3. Mindre godt	0	0,00%	
<b>Total</b>			<b>18</b>	<b>100%</b>	
<b>Gennemsnit</b>			<b>1,06</b>		
11.7 IT / digitale medier					
1		1. Rigtigt Godt	6	33,33%	
2		2. Godt	8	44,44%	
3		3. Mindre godt	4	22,22%	
<b>Total</b>			<b>18</b>	<b>100%</b>	
<b>Gennemsnit</b>			<b>1,89</b>		
11.8 Andre metoder.					
1		1. Rigtigt Godt	3	30,00%	
2		2. Godt	7	70,00%	
3		3. Mindre godt	0	0,00%	
<b>Total</b>			<b>10</b>	<b>100%</b>	
<b>Gennemsnit</b>			<b>1,70</b>		
11.8 Hvilke andre metoder?					
12 Hvad kan gøres bedre/anderledes?					
1. Supplerende kommentarer.					
13 Evaluering af den personlige uddannelsesplan.					
			<b>Antal</b>	<b>Procent</b>	<b>Grafik</b>
13.1 I hvilken grad har du anvendt din personlige uddannelsesplan i skoleforløbet?					
1		1. I høj grad	1	5,56%	
2		2. I nogen grad	4	22,22%	
3		3. I Mindre grad	13	72,22%	
<b>Total</b>			<b>18</b>	<b>100%</b>	
<b>Gennemsnit</b>			<b>2,67</b>		
13.2 I hvilken grad har du kunnet bruge dit skema i forhold til din forberedelse?					
1		1. I høj grad	11	61,11%	
2		2. I nogen grad	4	22,22%	
3		3. I Mindre grad	3	16,67%	
<b>Total</b>			<b>18</b>	<b>100%</b>	
<b>Gennemsnit</b>			<b>1,56</b>		
13.3 I hvor høj grad har du arbejdet med din personlige uddannelsesplan under skoleperioden?					
1		1. I høj grad	1	5,56%	
2		2. I nogen grad	4	22,22%	
3		3. I Mindre grad	13	72,22%	
<b>Total</b>			<b>18</b>	<b>100%</b>	
<b>Gennemsnit</b>			<b>2,67</b>		
14 Hvad kan gøres bedre/anderledes?					
1. Supplerende kommentarer.					
15 Uddannelsessamtalen.					
			<b>Antal</b>	<b>Procent</b>	<b>Grafik</b>
15.1 Hvordan har du arbejdet med de aftaler, du indgik med din kontaktlærer ved uddannelsessamtalen?					
1		1. Rigtig godt	5	27,78%	
2		2. Godt	10	55,56%	
3		3. Mindre godt	3	16,67%	
<b>Total</b>			<b>18</b>	<b>100%</b>	
<b>Gennemsnit</b>			<b>1,89</b>		
16 Edit					
			<b>Antal</b>	<b>Procent</b>	<b>Grafik</b>
16.1 I hvilken grad har du brugt muligheden for at skrive dig på til kontaktlærertider?					
1		1. I høj Grad	1	5,56%	
2		2. I nogen grad	9	50,00%	
3		3. I mindre grad	8	44,44%	
<b>Total</b>			<b>18</b>	<b>100%</b>	

<b>Gennemsnit</b>		<b>2,39</b>		
16.2 I hvilken grad har du selv taget initiativ til vejledning og møde med din kontaktlærer?				
1	 1. I høj Grad	2	11,11%	
2	 2. I nogen grad	9	50,00%	
3	 3. I mindre grad	7	38,89%	
<b>Total</b>		<b>18</b>	<b>100%</b>	
<b>Gennemsnit</b>		<b>2,28</b>		
17 Hvad kan gøres bedre/anderledes?				
 1. Supplerende kommentarer.				
<b>18 Min egen indsats har været:</b>		<b>Antal</b>	<b>Procent</b>	<b>Grafik</b>
1	 1. Rigtig god	12	66,67%	
2	 2. God	6	33,33%	
3	 3. Mindre god	0	0,00%	
<b>Total</b>		<b>18</b>	<b>100%</b>	
<b>Gennemsnit</b>		<b>1,33</b>		
19 Hvad kunne være gjort bedre/anderledes?				
 1.				
<b>20 Kan og skal- tilbud:</b>		<b>Antal</b>	<b>Procent</b>	<b>Grafik</b>
Hvilke af følgende tilbud i skolens kan - og ?skal - pjece har du benyttet dig af?				
Sæt kryds.				
1	 1. Valgfag	15	19,74%	
2	 2. Valgfrit specialefag	2	2,63%	
3	 3. Store hjælpedag	1	1,32%	
4	 4. Kommunikationsmedier	1	1,32%	
5	 5. IT-café	0	0,00%	
6	 6. Frivilligt arbejde	2	2,63%	
7	 7. Fredagscafé	2	2,63%	
8	 8. Skolens elevråd	2	2,63%	
9	 9. Mentorordning	0	0,00%	
10	 10. Sund morgenmad og frugt	12	15,79%	
11	 11. Sommerevent	2	2,63%	
12	 12. Mandagssamling	12	15,79%	
13	 13. Dansktest	2	2,63%	
14	 14. Søsterklasseordning	2	2,63%	
15	 15. Motion og bevægelse	13	17,11%	
16	 16. Samtaler med socialrådgiver	0	0,00%	
17	 17. PiU (Praktik i Udlandet)	0	0,00%	
18	 18. Rygestopkursus	0	0,00%	
19	 19. "Gå styrket til eksamen" kurser	4	5,26%	
20	 20. Boglån i biblioteket	4	5,26%	
<b>Total</b>		<b>76</b>	<b>100%</b>	
<b>Gennemsnit</b>		<b>9,99</b>		
21 Forslag til nye kan - og skal - tiltag				
 1. Supplerende kommentarer				
22 Har du andet du ønsker at kommentere, er du velkommen til at gøre det i det efterfølgende felt:--Bemærk venligst at når du trykker på "Send evalueringsskemaet", kan du ikke mere ændre indholdet.				
 1.				