

**Spørgeskema:**

TII-NOV-15 Skoleperiode 3

**Forfatter:**

































Dorthe

**Publiceret:**

28-02-2017 09:21:41

























































**Påbegyndt:** 6

**Afsluttede:** 5

1 TEKST / BILLEDE CONTENT						
N/A				N/A	N/A	N/A
Introperioden. Hvis du svarer i rubrikken "I Mindre grad/Mindre godt", skal du skrive kommentar i feltet "hvad kan Gøres bedre/anderledes", så vi ved HVAD der skal gøres anderledes, og HVORDAN du kan tænke dig, det kan gøres, så det bliver bedre.				Antal	Procent	Grafik
2.1 I hvilken grad kunne du bruge de informationer du fik i din introduktionsperiode?						
1	 1. I høj grad		3	75,00%		
2	 2. I Nogen grad		1	25,00%		
3	 3. I mindre grad		0	0,00%		
<b>Total</b>				<b>4</b>	<b>100%</b>	
<b>Gennemsnit</b>				<b>1,25</b>		
2.2 hvilken grad oplever du skolen ren og pæn?						
1	 1. I høj grad		4	100,00%		
2	 2. I Nogen grad		0	0,00%		
3	 3. I mindre grad		0	0,00%		
<b>Total</b>				<b>4</b>	<b>100%</b>	
<b>Gennemsnit</b>				<b>1,00</b>		
3 Edit				Antal	Procent	Grafik
3.1 Hvad var dit første indtryk af dit klasselokale?						
1	 1. Rigtigt Godt		4	80,00%		
2	 2. Godt		0	0,00%		
3	 3. Mindre godt		1	20,00%		
<b>Total</b>				<b>5</b>	<b>100%</b>	
<b>Gennemsnit</b>				<b>1,40</b>		
3.2 Hvordan vurderer du indeklimaet på skolen?						
1	 1. Rigtigt Godt		1	20,00%		
2	 2. Godt		2	40,00%		
3	 3. Mindre godt		2	40,00%		
<b>Total</b>				<b>5</b>	<b>100%</b>	
<b>Gennemsnit</b>				<b>2,20</b>		
4 Hvad kan gøres bedre/anderledes?						
1. Supplerende kommentarer.						
5 Læringsmiljø.				Antal	Procent	Grafik
5.1 Hvordan vurderer du, læringsmiljøet på skolen har været?						
1	 1. Rigtigt Godt		2	40,00%		
2	 2. Godt		3	60,00%		
3	 3. Mindre godt		0	0,00%		
<b>Total</b>				<b>5</b>	<b>100%</b>	
<b>Gennemsnit</b>				<b>1,60</b>		
5.2 Hvordan oplever du skoleperioden var tilrettelagt?						
1	 1. Rigtigt Godt		2	40,00%		
2	 2. Godt		3	60,00%		
3	 3. Mindre godt		0	0,00%		
<b>Total</b>				<b>5</b>	<b>100%</b>	
<b>Gennemsnit</b>				<b>1,60</b>		
6 Edit				Antal	Procent	Grafik
6.1 I hvilken grad mener du indholdet i skoleperiode 3 har været med til at fremme din læring?						
1	 1. I høj grad		5	100,00%		
2	 2. I nogen grad		0	0,00%		
3	 3. I mindre grad		0	0,00%		
<b>Total</b>				<b>5</b>	<b>100%</b>	
<b>Gennemsnit</b>				<b>1,00</b>		
6.2 I hvilken grad har den anbefalede litteratur kunnet støtte din læring						
1	 1. I høj grad		5	100,00%		
2	 2. I nogen grad		0	0,00%		
3	 3. I mindre grad		0	0,00%		

<b>Total</b>		<b>5</b>	<b>100%</b>	
<b>Gennemsnit</b>		<b>1,00</b>		
<b>7 Hvad kan gøres bedre/anderledes?</b>				
1. Supplerende kommentarer.				
<b>8 SAMARBEJDE</b>		<b>Antal</b>	<b>Procent</b>	<b>Grafik</b>
8.1 Hvordan vurderer du samarbejdet med lærerne?				
1	1. Rigtigt Godt	5	100,00%	
2	2. Godt	0	0,00%	0
3	3. Mindre godt	0	0,00%	0
<b>Total</b>		<b>5</b>	<b>100%</b>	
<b>Gennemsnit</b>		<b>1,00</b>		
8.2 Hvordan vurderer du samarbejdet i klassen?				
1	1. Rigtigt Godt	2	40,00%	
2	2. Godt	3	60,00%	
3	3. Mindre godt	0	0,00%	0
<b>Total</b>		<b>5</b>	<b>100%</b>	
<b>Gennemsnit</b>		<b>1,60</b>		
<b>9 Edit</b>		<b>Antal</b>	<b>Procent</b>	<b>Grafik</b>
9.1 I hvilken grad har du bidraget til et positivt samarbejde i klassen?				
1	1. I høj grad	4	80,00%	
2	2. I nogen grad	1	20,00%	
3	3. I Mindre grad	0	0,00%	0
<b>Total</b>		<b>5</b>	<b>100%</b>	
<b>Gennemsnit</b>		<b>1,20</b>		
<b>10 Hvad kan gøres bedre/anderledes?</b>				
1. Supplerende kommentarer.				
<b>11 Pædagogiske redskaber og metoder:</b>		<b>Antal</b>	<b>Procent</b>	<b>Grafik</b>
Hvordan vurderer du de enkelte læringsmetoder?				
11.1 Holdundervisning				
1	1. Rigtigt Godt	3	60,00%	
2	2. Godt	2	40,00%	
3	3. Mindre godt	0	0,00%	0
<b>Total</b>		<b>5</b>	<b>100%</b>	
<b>Gennemsnit</b>		<b>1,40</b>		
11.2 Gruppearbejde				
1	1. Rigtigt Godt	1	20,00%	
2	2. Godt	2	40,00%	
3	3. Mindre godt	2	40,00%	
<b>Total</b>		<b>5</b>	<b>100%</b>	
<b>Gennemsnit</b>		<b>2,20</b>		
11.3 Demonstrationsstueundervisning				
1	1. Rigtigt Godt	5	100,00%	
2	2. Godt	0	0,00%	0
3	3. Mindre godt	0	0,00%	0
<b>Total</b>		<b>5</b>	<b>100%</b>	
<b>Gennemsnit</b>		<b>1,00</b>		
11.4 Skriftlige opgaver				
1	1. Rigtigt Godt	3	60,00%	
2	2. Godt	2	40,00%	
3	3. Mindre godt	0	0,00%	0
<b>Total</b>		<b>5</b>	<b>100%</b>	
<b>Gennemsnit</b>		<b>1,40</b>		
11.5 Studiegrupper				
1	1. Rigtigt Godt	0	0,00%	0
2	2. Godt	2	50,00%	
3	3. Mindre godt	2	50,00%	
<b>Total</b>		<b>4</b>	<b>100%</b>	
<b>Gennemsnit</b>		<b>2,50</b>		

11.6 Studiebesøg				
1	1. Rigtigt Godt	0	0,00%	0
2	2. Godt	4	100,00%	
3	3. Mindre godt	0	0,00%	0
<b>Total</b>		<b>4</b>	<b>100%</b>	
<b>Gennemsnit</b>		<b>2,00</b>		
11.7 IT / digitale medier				
1	1. Rigtigt Godt	2	40,00%	
2	2. Godt	3	60,00%	
3	3. Mindre godt	0	0,00%	0
<b>Total</b>		<b>5</b>	<b>100%</b>	
<b>Gennemsnit</b>		<b>1,60</b>		
11.8 Andre metoder.				
1	1. Rigtigt Godt	0	0,00%	0
2	2. Godt	2	100,00%	
3	3. Mindre godt	0	0,00%	0
<b>Total</b>		<b>2</b>	<b>100%</b>	
<b>Gennemsnit</b>		<b>2,00</b>		
11.8 Hvilke andre metoder?				
12 Hvad kan gøres bedre/anderledes?				
1. Supplerende kommentarer.				
13 Evaluering af den personlige uddannelsesplan.		<b>Antal</b>	<b>Procent</b>	<b>Grafik</b>
13.1 I hvilken grad har du anvendt din personlige uddannelsesplan i skoleforløbet?				
1	1. I høj grad	0	0,00%	0
2	2. I nogen grad	4	80,00%	
3	3. I Mindre grad	1	20,00%	
<b>Total</b>		<b>5</b>	<b>100%</b>	
<b>Gennemsnit</b>		<b>2,20</b>		
13.2 I hvilken grad har du kunnet bruge dit skema i forhold til din forberedelse?				
1	1. I høj grad	4	80,00%	
2	2. I nogen grad	1	20,00%	
3	3. I Mindre grad	0	0,00%	0
<b>Total</b>		<b>5</b>	<b>100%</b>	
<b>Gennemsnit</b>		<b>1,20</b>		
13.3 I hvor høj grad har du arbejdet med din personlige uddannelsesplan under skoleperioden?				
1	1. I høj grad	0	0,00%	0
2	2. I nogen grad	5	100,00%	
3	3. I Mindre grad	0	0,00%	0
<b>Total</b>		<b>5</b>	<b>100%</b>	
<b>Gennemsnit</b>		<b>2,00</b>		
14 Hvad kan gøres bedre/anderledes?				
1. Supplerende kommentarer.				
15 Uddannelsessamtalen.		<b>Antal</b>	<b>Procent</b>	<b>Grafik</b>
15.1 Hvordan har du arbejdet med de aftaler, du indgik med din kontaktlærer ved uddannelsessamtalen?				
1	1. Rigtig godt	2	40,00%	
2	2. Godt	2	40,00%	
3	3. Mindre godt	1	20,00%	
<b>Total</b>		<b>5</b>	<b>100%</b>	
<b>Gennemsnit</b>		<b>1,80</b>		
16 Edit		<b>Antal</b>	<b>Procent</b>	<b>Grafik</b>
16.1 I hvilken grad har du brugt muligheden for at skrive dig på til kontaktlærertider?				
1	1. I høj Grad	1	20,00%	
2	2. I nogen grad	3	60,00%	
3	3. I mindre grad	1	20,00%	
<b>Total</b>		<b>5</b>	<b>100%</b>	

<b>Gennemsnit</b>		<b>2,00</b>		
16.2 I hvilken grad har du selv taget initiativ til vejledning og møde med din kontaktlærer?				
1	 1. I høj Grad	1	20,00%	
2	 2. I nogen grad	3	60,00%	
3	 3. I mindre grad	1	20,00%	
<b>Total</b>		<b>5</b>	<b>100%</b>	
<b>Gennemsnit</b>		<b>2,00</b>		
17 Hvad kan gøres bedre/anderledes?				
 1. Supplerende kommentarer.				
18 Min egen indsats har været:				
		<b>Antal</b>	<b>Procent</b>	<b>Grafik</b>
1	 1. Rigtig god	3	60,00%	
2	 2. God	2	40,00%	
3	 3. Mindre god	0	0,00%	
<b>Total</b>		<b>5</b>	<b>100%</b>	
<b>Gennemsnit</b>		<b>1,40</b>		
19 Hvad kunne være gjort bedre/anderledes?				
 1.				
20 Kan og skal- tilbud:				
Hvilke af følgende tilbud i skolens kan - og ?skal - pjece har du benyttet dig af?		<b>Antal</b>	<b>Procent</b>	<b>Grafik</b>
Sæt kryds.				
1	 1. Valgfag	1	4,55%	
2	 2. Valgfrit specialefag	5	22,73%	
3	 3. Store hjælpedag	0	0,00%	
4	 4. Kommunikationsmedier	0	0,00%	
5	 5. IT-café	0	0,00%	
6	 6. Frivilligt arbejde	0	0,00%	
7	 7. Fredagscafé	0	0,00%	
8	 8. Skolens elevråd	1	4,55%	
9	 9. Mentorordning	0	0,00%	
10	 10. Sund morgenmad og frugt	4	18,18%	
11	 11. Sommerevent	0	0,00%	
12	 12. Mandagssamling	5	22,73%	
13	 13. Dansktest	0	0,00%	
14	 14. Søsterklasseordning	1	4,55%	
15	 15. Motion og bevægelse	1	4,55%	
16	 16. Samtaler med socialrådgiver	0	0,00%	
17	 17. PiU (Praktik i Udlandet)	0	0,00%	
18	 18. Rygestopkursus	0	0,00%	
19	 19. "Gå styrket til eksamen" kurser	1	4,55%	
20	 20. Boglån i biblioteket	3	13,64%	
<b>Total</b>		<b>22</b>	<b>100%</b>	
<b>Gennemsnit</b>		<b>10,32</b>		
21 Forslag til nye kan - og skal - tiltag				
 1. Supplerende kommentarer				
22 Har du andet du ønsker at kommentere, er du velkommen til at gøre det i det efterfølgende felt:--Bemærk venligst at når du trykker på "Send evalueringsskemaet", kan du ikke mere ændre indholdet.				
 1.				