

**Spørgeskema:**

Trin1apr15 slut evaluering

**Forfatter:**

Jytte



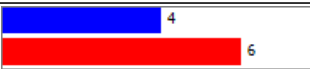

**Publiceret:**

03-06-2016 10:27:24

**Påbegyndt:** 12

**Afsluttede:** 12

1 TEKST / BILLEDE CONTENT			
N/A		N/A	N/A
2 Erhvervsfaglige kompetencer.		Antal	Procent
2.1 I hvilken grad, mener du at uddannelsen har givet dig de erhvervsfaglige kompetencer, som du har brug for i dit kommende arbejdsliv?			
1	1. I høj grad	11	91,67%
2	2. I nogen grad	1	8,33%
3	3. I mindre grad	0	0,00%
<b>Total</b>		<b>12</b>	<b>100%</b>
<b>Gennemsnit</b>		<b>1,08</b>	
3 Hvad kunne med fordel gøres bedre/anderledes?			
1. Supplerende kommentarer.			
4 Yderligere uddannelse.		Antal	Procent
4.1 I hvilken grad har uddannelsen givet dig lyst og mod til at læse videre?			
1	1. I høj grad	7	58,33%
2	2. I nogen grad	3	25,00%
3	3. I Mindre grad	2	16,67%
<b>Total</b>		<b>12</b>	<b>100%</b>
<b>Gennemsnit</b>		<b>1,58</b>	
5 Hvad skulle der ellers til?			
1. Supplerende kommentarer.			
6 Mangfoldighed.		Antal	Procent
6.1 Hvad synes du om, at forskellige ?uddannelser? udbydes på samme sted (grundforløb, sosu udd, sygeplejestudiet samt kurser)?			
1	1. Rigtig godt	8	66,67%
2	2. Godt	4	33,33%
3	3. Mindre Godt	0	0,00%
<b>Total</b>		<b>12</b>	<b>100%</b>
<b>Gennemsnit</b>		<b>1,33</b>	
7 Supplerende kommentarer.			
1.			
8 Socialt miljøet i klassen.		Antal	Procent
Hvad synes du om det sociale miljø i klassen (samarbejde, hjælp, arrangementer etc.)?			
1	1. Rigtig godt	10	83,33%
2	2. Godt	2	16,67%
3	3. Mindre godt	0	0,00%
<b>Total</b>		<b>12</b>	<b>100%</b>
<b>Gennemsnit</b>		<b>1,17</b>	
9 Hvad kunne du ellers have ønsket dig?			
1. Kommentarer / forslag			
10 det Sociale miljø på skolen		Antal	Procent
10.1 Hvad synes du om det sociale miljø på skolen (morgensamling, Wonder, Event, fredagscafé o-lign)?			
1	1. Rigtigt Godt	7	58,33%
2	2. Godt	5	41,67%
3	3. Mindre godt	0	0,00%
<b>Total</b>		<b>12</b>	<b>100%</b>
<b>Gennemsnit</b>		<b>1,42</b>	
11 Supplerende kommentarer.			
1.			
12 Personlig udvikling.		Antal	Procent
12.1 I hvilken grad synes du at have udviklet dig personligt (ansvarlighed, engagement, initiativ, samarbejde o.lign.)?			
1	1. I høj grad	10	83,33%
2	2. I nogen grad	2	16,67%
3	3. I mindre grad	0	0,00%
<b>Total</b>		<b>12</b>	<b>100%</b>
<b>Gennemsnit</b>		<b>1,17</b>	

13	Supplerende kommentarer.				
	1.				
14	Har du andet du ønsker at kommentere, er du velkommen til at gøre det i det efterfølgende felt:--Bemærk venligst at når du trykker på "Send evalueringsskemaet", kan du ikke mere ændre indholdet.				
	1.				
15	Beskæftigelse efter endt uddannelse		Antal	Procent	Grafik
	15.1 Har du søgt arbejde?				
1	1. ja	5	55,56%		
2	2. nej	4	44,44%		
	<b>Total</b>	<b>9</b>	<b>100%</b>		
	<b>Gennemsnit</b>	<b>1,44</b>			
	15.2 Har Du fået fast arbejde				
1	1. ja	6	54,55%		
2	2. nej	5	45,45%		
	<b>Total</b>	<b>11</b>	<b>100%</b>		
	<b>Gennemsnit</b>	<b>1,45</b>			
	15.3 har du fået et vikariat				
1	1. ja	4	40,00%		
2	2. nej	6	60,00%		
	<b>Total</b>	<b>10</b>	<b>100%</b>		
	<b>Gennemsnit</b>	<b>1,60</b>			
	15.4 Skal du læse videre				
1	1. ja	6	66,67%		
2	2. nej	3	33,33%		
	<b>Total</b>	<b>9</b>	<b>100%</b>		
	<b>Gennemsnit</b>	<b>1,33</b>			