

**Spørgeskema:**

Trin1aug15 sk2

**Forfatter:**






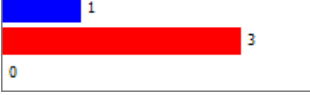



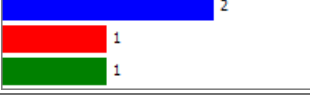
















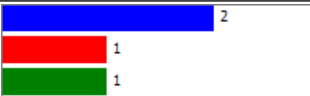







Jytte






















































**Publiceret:**




















































02-05-2016 10:36:41

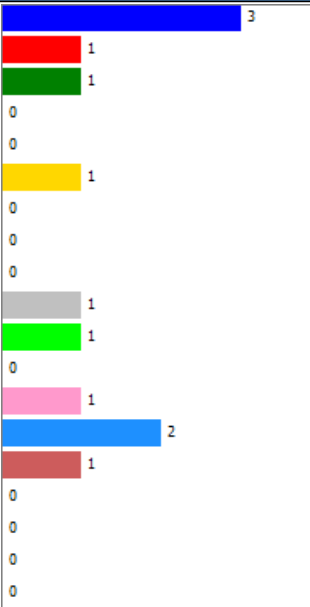
**Påbegyndt:** 5

**Afsluttede:** 3

1 TEKST / BILLEDE CONTENT			
N/A	N/A	N/A	N/A
2 Læringsmiljø.	Antal	Procent	Grafik
2.1 Hvordan oplevede du læringsmiljøet?			
1  1. Rigtigt Godt	3	75,00%	
2  2. Godt	1	25,00%	
3  3. Mindre godt	0	0,00%	
<b>Total</b>	<b>4</b>	<b>100%</b>	
<b>Gennemsnit</b>	<b>1,25</b>		
2.2 Hvordan oplevede du tilrettelæggelsen af undervisningen?			
1  1. Rigtigt Godt	1	25,00%	
2  2. Godt	3	75,00%	
3  3. Mindre godt	0	0,00%	
<b>Total</b>	<b>4</b>	<b>100%</b>	
<b>Gennemsnit</b>	<b>1,75</b>		
2.3 Hvad synes du om indholdet i undervisningen?			
1  1. Rigtigt Godt	2	50,00%	
2  2. Godt	1	25,00%	
3  3. Mindre godt	1	25,00%	
<b>Total</b>	<b>4</b>	<b>100%</b>	
<b>Gennemsnit</b>	<b>1,75</b>		
3 Edit	Antal	Procent	Grafik
3.1 I hvilken grad, gør du brug af læseplan, litteraturliste, skema samt uddannelsesbog?			
1  1. I høj grad	2	50,00%	
2  2. I nogen grad	2	50,00%	
3  3. I mindre grad	0	0,00%	
<b>Total</b>	<b>4</b>	<b>100%</b>	
<b>Gennemsnit</b>	<b>1,50</b>		
3.2 I hvilken grad kan de forskellige pædagogiske metoder understøtte din læring?			
1  1. I høj grad	3	75,00%	
2  2. I nogen grad	1	25,00%	
3  3. I mindre grad	0	0,00%	
<b>Total</b>	<b>4</b>	<b>100%</b>	
<b>Gennemsnit</b>	<b>1,25</b>		
4 Hvad kunne med fordel gøres bedre/anderledes?			
 1. Supplerende kommentarer.			
5 Læringsmetoder.	Antal	Procent	Grafik
Hvordan vurderer du følgende læringsmetoder:			
5.1 Holdundervisning			
1  1. Rigtigt Godt	3	75,00%	
2  2. Godt	1	25,00%	
3  3. Mindre godt	0	0,00%	
<b>Total</b>	<b>4</b>	<b>100%</b>	
<b>Gennemsnit</b>	<b>1,25</b>		
5.2 Gruppearbejde			
1  1. Rigtigt Godt	2	50,00%	
2  2. Godt	1	25,00%	
3  3. Mindre godt	1	25,00%	
<b>Total</b>	<b>4</b>	<b>100%</b>	
<b>Gennemsnit</b>	<b>1,75</b>		
5.3 Casearbejde			
1  1. Rigtigt Godt	3	75,00%	
2  2. Godt	0	0,00%	
3  3. Mindre godt	1	25,00%	
<b>Total</b>	<b>4</b>	<b>100%</b>	
<b>Gennemsnit</b>	<b>1,50</b>		
5.4 Demostuen			
1  1. Rigtigt Godt	1	25,00%	

2		2. Godt	2	50,00%	
3		3. Mindre godt	1	25,00%	
<b>Total</b>			<b>4</b>	<b>100%</b>	
<b>Gennemsnit</b>			<b>2,00</b>		
5.5 Skriftlige opgaver					
1		1. Rigtigt Godt	3	75,00%	
2		2. Godt	1	25,00%	
3		3. Mindre godt	0	0,00%	
<b>Total</b>			<b>4</b>	<b>100%</b>	
<b>Gennemsnit</b>			<b>1,25</b>		
5.6 Studiecafé					
1		1. Rigtigt Godt	3	75,00%	
2		2. Godt	0	0,00%	
3		3. Mindre godt	1	25,00%	
<b>Total</b>			<b>4</b>	<b>100%</b>	
<b>Gennemsnit</b>			<b>1,50</b>		
5.7 Studiebesøg/-tur					
1		1. Rigtigt Godt	3	100,00%	
2		2. Godt	0	0,00%	
3		3. Mindre godt	0	0,00%	
<b>Total</b>			<b>3</b>	<b>100%</b>	
<b>Gennemsnit</b>			<b>1,00</b>		
5.8 IT / digitale medier					
1		1. Rigtigt Godt	1	25,00%	
2		2. Godt	3	75,00%	
3		3. Mindre godt	0	0,00%	
<b>Total</b>			<b>4</b>	<b>100%</b>	
<b>Gennemsnit</b>			<b>1,75</b>		
5.9 Andre metoder					
1		1. Rigtigt Godt	1	33,33%	
2		2. Godt	2	66,67%	
3		3. Mindre godt	0	0,00%	
<b>Total</b>			<b>3</b>	<b>100%</b>	
<b>Gennemsnit</b>			<b>1,67</b>		
<b>5.9 Hvilke andre metoder?</b>					
<b>6 Supplerende kommentarer.</b>					
		1.			
<b>7 Uddannelsessamtalen.</b>					
			<b>Antal</b>	<b>Procent</b>	<b>Grafik</b>
7.1 Hvad mener du om uddannelsessamtalen?					
1		1. Rigtig god	0	0,00%	
2		2. God	2	66,67%	
3		3. Mindre god	1	33,33%	
<b>Total</b>			<b>3</b>	<b>100%</b>	
<b>Gennemsnit</b>			<b>2,33</b>		
<b>8 Edit</b>					
			<b>Antal</b>	<b>Procent</b>	<b>Grafik</b>
8.1 I hvilken grad, tog du initiativ til at få en samtale med din kontaktlærer?					
1		1. I høj Grad	0	0,00%	
2		2. I nogen grad	1	33,33%	
3		3. I mindre grad	2	66,67%	
<b>Total</b>			<b>3</b>	<b>100%</b>	
<b>Gennemsnit</b>			<b>2,67</b>		
8.2 I hvilken grad, har du benyttet dig af muligheden for at tale med din kontaktlærer i kontaktlærertiden?					
1		1. I høj Grad	1	33,33%	
2		2. I nogen grad	0	0,00%	
3		3. I mindre grad	2	66,67%	
<b>Total</b>			<b>3</b>	<b>100%</b>	
<b>Gennemsnit</b>			<b>2,33</b>		

8.3 I hvilken grad har du kunnet bruge den vejledning du har fået?				
1	 1. I høj Grad	1	33,33%	 1
2	 2. I nogen grad	1	33,33%	 1
3	 3. I mindre grad	1	33,33%	 1
<b>Total</b>		<b>3</b>	<b>100%</b>	
<b>Gennemsnit</b>		<b>2,00</b>		
<b>9 Hvad kan gøres bedre/anderledes?</b>				
 1. Supplerende kommentarer.				
<b>10 Evaluering af den personlige uddannelsesplan.</b>				
		<b>Antal</b>	<b>Procent</b>	<b>Grafik</b>
10.1 I hvilken grad, har du kunnet bruge din personlige uddannelsesplan til at sætte dig mål?				
1	 1. I høj grad	2	66,67%	 2
2	 2. I nogen grad	0	0,00%	 0
3	 3. I Mindre grad	1	33,33%	 1
<b>Total</b>		<b>3</b>	<b>100%</b>	
<b>Gennemsnit</b>		<b>1,67</b>		
10.2 I hvilken grad, forestiller du dig muligheden for at anvende din personlige uddannelsesplan i din kommende praktikperiode?				
1	 1. I høj grad	1	33,33%	 1
2	 2. I nogen grad	1	33,33%	 1
3	 3. I Mindre grad	1	33,33%	 1
<b>Total</b>		<b>3</b>	<b>100%</b>	
<b>Gennemsnit</b>		<b>2,00</b>		
<b>11 Edit</b>				
		<b>Antal</b>	<b>Procent</b>	<b>Grafik</b>
11.1 Hvordan vurderer du din personlige uddannelsesplan som dit arbejdsredskab?				
1	 1. Rigtig god	1	33,33%	 1
2	 2. God	2	66,67%	 2
3	 3. Mindre god	0	0,00%	 0
<b>Total</b>		<b>3</b>	<b>100%</b>	
<b>Gennemsnit</b>		<b>1,67</b>		
<b>12 Hvad kan gøres bedre/anderledes?</b>				
 1. Supplerende kommentarer.				
<b>13 Min egen indsats har været:</b>				
		<b>Antal</b>	<b>Procent</b>	<b>Grafik</b>
1	 1. Rigtig god	3	100,00%	 3
2	 2. God	0	0,00%	 0
3	 3. Mindre god	0	0,00%	 0
<b>Total</b>		<b>3</b>	<b>100%</b>	
<b>Gennemsnit</b>		<b>1,00</b>		
<b>14 Hvad kunne være gjort bedre/anderledes</b>				
 1.				
<b>15 SAMARBEJDE</b>				
<b>hvordan vurderer du:</b>		<b>Antal</b>	<b>Procent</b>	<b>Grafik</b>
15.1 Samarbejde med lærerne				
1	 1. Rigtigt Godt	3	100,00%	 3
2	 2. Godt	0	0,00%	 0
3	 3. Mindre godt	0	0,00%	 0
<b>Total</b>		<b>3</b>	<b>100%</b>	
<b>Gennemsnit</b>		<b>1,00</b>		
15.2 Samarbejdet i klassen				
1	 1. Rigtigt Godt	2	66,67%	 2
2	 2. Godt	1	33,33%	 1
3	 3. Mindre godt	0	0,00%	 0
<b>Total</b>		<b>3</b>	<b>100%</b>	
<b>Gennemsnit</b>		<b>1,33</b>		
<b>16 Edit</b>				
		<b>Antal</b>	<b>Procent</b>	<b>Grafik</b>
16.1 I hvilken grad, har du bidraget til et positivt samarbejde i klassen?				
1	 1. I høj grad	2	66,67%	 2
2	 2. I nogen grad	1	33,33%	 1
3	 3. I Ringe grad	0	0,00%	 0

	<b>Total</b>		<b>3</b>	<b>100%</b>	
	<b>Gennemsnit</b>		<b>1,33</b>		
17	Hvad kunne være gjort bedre/anderledes?				
	1.				
18	Hvilke af følgende tilbud i skolens KAN/SKAL pjece, har du gjort brug af?	<b>Antal</b>	<b>Procent</b>	<b>Grafik</b>	
1	1. mandagssamling	3	25,00%		3
2	2. morgenmad + frugt	1	8,33%		1
3	3. bevægelse	1	8,33%		1
4	4. IT café	0	0,00%		0
5	5. mentorordning	0	0,00%		0
6	6. elevråd	1	8,33%		1
7	7. søsterklasse	0	0,00%		0
8	8. dansk test	0	0,00%		0
9	9. kontaktlærer	0	0,00%		0
10	10. PiU (praktik i udlandet)	1	8,33%		1
11	11. sommerevent	1	8,33%		1
12	12. frivilligt arbejde	0	0,00%		0
13	13. fredagscafé	1	8,33%		1
14	14. bibliotek	2	16,67%		2
15	15. kursus: eksamensmestring	1	8,33%		1
16	16. kursus: rygestop	0	0,00%		0
17	17. socialrådgiver	0	0,00%		0
18	18. psykolog	0	0,00%		0
19	19. Andre forslag	0	0,00%		0
	<b>Total</b>		<b>12</b>	<b>100%</b>	
	<b>Gennemsnit</b>		<b>7,58</b>		
19	Supplerende kommentarer				
	1.				
20	Har du andet du ønsker at kommentere, er du velkommen til at gøre det i det efterfølgende felt:--Bemærk venligst at når du trykker på "Send evalueringsskemaet", kan du ikke mere ændre indholdet.				
	1.				